

FINANCIAMENTO para Micro e Pequenas Empresas

Agosto | 2024





Principais Linhas de **FINANCIAMENTO** para Micro e Pequenas Empresas

NAC Núcleo
de Acesso
ao Crédito

CNI Confederação
Nacional
da Indústria

BNDES CRÉDITO PEQUENAS E MÉDIAS EMPRESAS

PÚBLICO ALVO

Micro, pequenas e médias empresas com faturamento de anual de até R\$ 300 milhões.

LIMITE

Até R\$ 20 milhões por ano

FINALIDADE

Capital de Giro

TAXA DE JUROS

[TFB](#), [TFBD](#), [TLP](#) ou [Selic](#) + 1,25% a.a. + Taxa Agente Financeiro

GARANTIAS

É possível utilizar o FGI para complementar a garantia

PRAZO

Até 5 anos incluído até 2 anos de carência

BNDES FINAME MATERIAIS

[SAIBA MAIS](#)

PÚBLICO ALVO

Empresas de qualquer porte, conforme classificação do BNDES

LIMITE

R\$ 150 milhões por empresa, a cada período de 12 meses
Limite de crédito por 2 anos

PRAZO

Até 7 anos incluído até 2 anos de carência

FINALIDADE

Aquisição de **insumos para produção, renovação de estoque** ou **ampliação**.

2.500 itens industrializados: Madeira, Tinta, Tubo, Aço, Ferro e demais metais, Tecido, Adubo, Vidro, Embalagem, Papel e Papelão, Móveis

Reembolso dos materiais adquiridos nos últimos 12 meses anteriores a data de criação do protocolo no BNDES

BNDES FINAME BK AQUISIÇÃO E COMERCIALIZAÇÃO

PÚBLICO ALVO

Empresas de qualquer porte, conforme classificação do BNDES

LIMITE

Até 100% do valor do bem

FINALIDADE

Máquinas, equipamentos, sistemas industriais, bens de informática e automação, ônibus, caminhões e aeronaves executivas.

TAXA DE JUROS

[TFB](#), [TFBD](#), [TLP](#) ou [Selic](#) + 1,15% a.a. + Taxa Agente Financeiro

PRAZO

Até 10 anos, com carência de até 2 anos. Nos financiamentos em TFB, a carência é de até 1 ano

OBSERVAÇÃO

Os bens devem ser cadastrados no Credenciamento de Fornecedores Informatizado (CFI) do BNDES

BNDES FINAME MÁQUINAS 4.0

[SAIBA MAIS](#)

PÚBLICO ALVO

Empresas de qualquer porte, conforme classificação do BNDES

LIMITE

Até 100% do valor do bem

FINALIDADE

máquinas e equipamentos com tecnologia 4.0 que tenham características de serviços de manufatura avançada e de Internet das coisas (IoT).

TAXA DE JUROS

[TFB](#), [TFBD](#), [TLP](#) ou [Selic](#) + 0,95% a.a. + Taxa do Agente Financeiro

PRAZO

Até 10 anos, com carência de até 2 anos. Nos financiamentos em TFB, a carência é de até 1 ano

PÚBLICO ALVO

Empresas de todos os portes

LIMITE

Até R\$ 150 milhões

FINALIDADE

Projetos de Investimento

TAXA DE JUROS

[TFB](#), [TLP](#) ou [Selic](#) + 0,95%
a.a. + Taxa Agente
Financeiro

PRAZO

Até 20 anos incluído até 3 anos
de carência

GARANTIAS

É possível utilizar o FGI
para complementar a
garantia

PÚBLICO ALVO

Pessoas Físicas e Pessoas Jurídicas, dos setores produtivos, industrial, comercial das Regiões Centro-oeste, Norte e Nordeste.

LIMITE E PRAZO

De acordo com a Modalidade de Crédito e a Análise de Risco de Crédito

BANCOS

FCO

Banco do Brasil
Sicoob
Sicredi
BRB
BRDE
Goiás Fomento
Desenvolve MT
CREDICOAMO

FNE

Banco do Nordeste do Brasil

FNO

Banco da Amazônia

FAMPE - PARCERIA CAIXA E SEBRAE

PÚBLICO ALVO

MEI, Microempresa e Empresas de Pequeno Porte, bem como as Pequenas Agroindústrias.

REQUISITOS

- Crédito assistido Sebrae
- Realizar Curso Tutorial
- Empreendimento ter 12 meses de faturamento e sem restrições cadastrais

GARANTIA

Fundo garante 80% da operação

LIMITES

Porte	Valor Máximo por CNPJ	Carência	Amortização após carência	Taxa de Juros
MEI	R\$ 12,5 mil	9 meses	24 meses	2,40 % a.m
ME	R\$ 75 mil	12 meses	30 meses	1,99 % a.m
EPP	R\$ 125 mil	12 meses	36 meses	1,89 % a.m

PÚBLICO ALVO

Empresas e outras pessoas jurídicas de todos os portes nos setores da Indústria da Transformação e da Agricultura

LIMITE

Até 100 % do valor do projeto

PRAZO

Até 96 meses e carência de até 24 meses.

FINALIDADE

Apoia a formulação e implementação de soluções de digitalização que abarquem a utilização, em linhas de produção, de serviços de implantação de tecnologias habilitadoras da Indústria 4.0.

FUNDO GERAL DO TURISMO - NOVO FUNGETUR

PÚBLICO ALVO

Pessoa Jurídica e Empresários Individuais prestadores de serviços turísticos elencados no art. 21 da Lei 11.771/2018 que estejam cadastrados no Cadastur

TAXA DE JUROS

5 % a.a. + INPC

FINALIDADE

Apoiar a infraestrutura turística, gerar renda, aumentar a oferta de empregos, desenvolver o turismo e diminuir os impactos da pandemia por meio do crédito. Foco no momento, fôlego financeiro para manter as empresas e os empregos até o retorno das vendas

LIMITE

- **Capital de Giro:** Até R\$ 15 milhões
- **Projetos:** Até 15 milhões (até 80% do investimento) e até 30% para Giro Associado
- **Bens:** Até 15 milhões (até 100% do investimento) e até 30% para Giro Associado

PRAZO

- **Capital de Giro:** Até 10 anos, com carência de até 24 meses
- **Projetos:** Até 20 anos com até 5 anos de carência
- **Bens:** 10 anos, com até 48 meses de carência

FUNDO GERAL DO TURISMO - NOVO FUNGETUR

ÁREAS ATENDIDAS

- acampamento turístico
- agências de turismo
- meios de hospedagem
- parques temáticos
- transportadoras turística,
- casas de espetáculos e equipamentos de animação turística
- centro de convenções
- empreendimento de apoio ao Turismo náutico ou à pesca desportiva
- empreendimento de entretenimento e lazer e parques aquáticos
- locadora de veículos
- organizador (a) de eventos
- prestador de serviços de infraestrutura de apoio a eventos
- prestador especializado em segmentos turísticos restaurantes, cafeterias e bares.

BANCOS

- Banco da Amazônia
- Bando do Nordeste
- Agências de Fomento (AP, TO, GO, PE, PR, PI, RN, RS)
- Desenvolve SP
- Desenvolve AL
- Desenvolve MT
- Desenbahia
- AGERIO
- BANPARÁ
- BRB
- BANCOOB
- CRESOL
- BDMG
- Banese
- Badesc
- Banco Máxima
- BRDE
- Bandes

PÚBLICO ALVO

MEI, Microempresas e Empresas de Pequeno Porte, de acordo com a Lei Complementar 123/2006.

GARANTIAS

pode contar com garantia prestada pelo FGO, limitada a 100% do valor de cada operação garantida.

PRAZO

72 meses

LIMITE

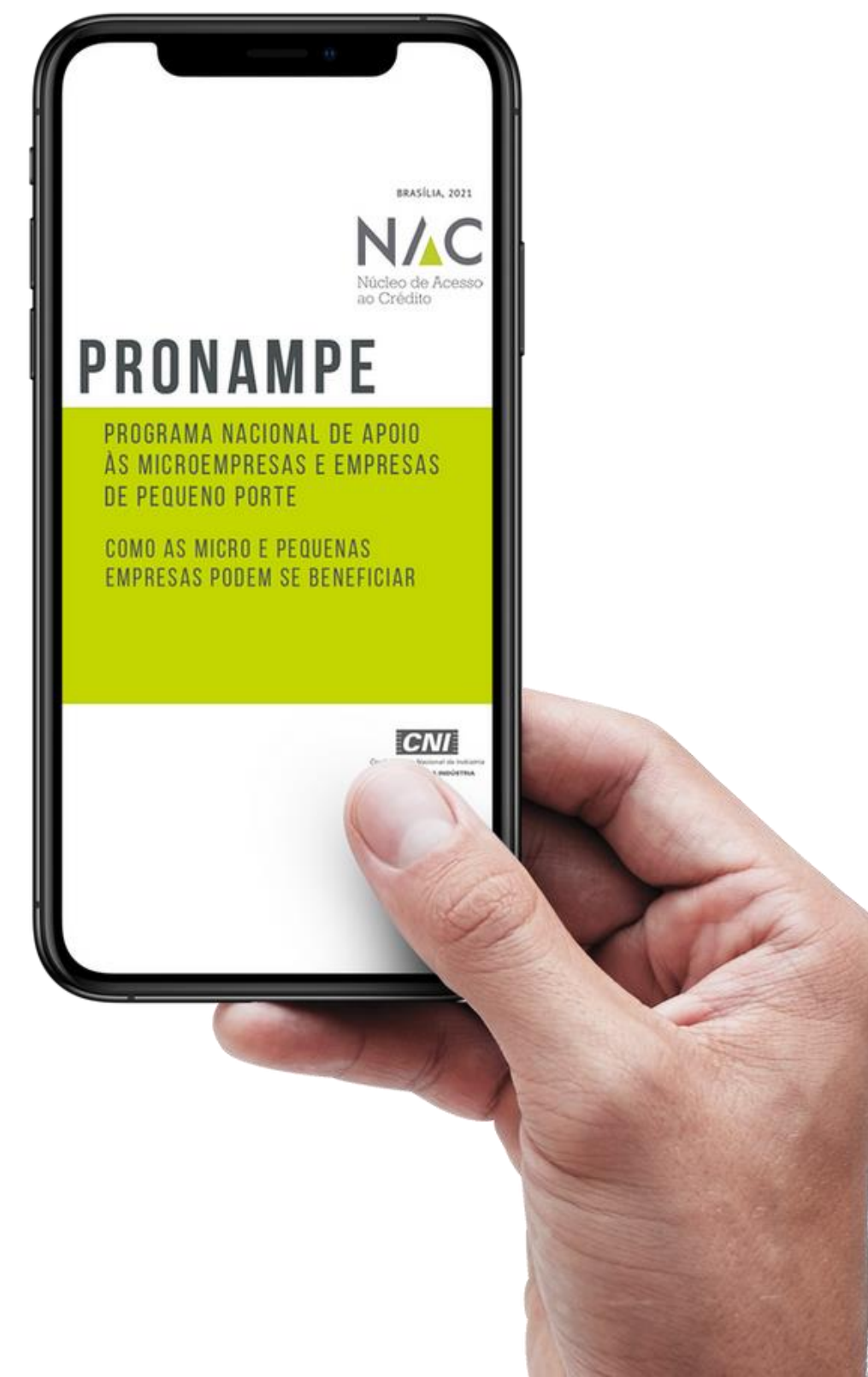
Até 30% da receita bruta anual informada pela Receita Federal limitado a R\$ 150 mil por CNPJ, conforme a capacidade de pagamento (calculada com base na receita anual no exercício do ano anterior).

Empresas que tenham menos de um ano de funcionamento, o limite do empréstimo corresponderá até 50% do seu capital social ou até 30% da média de seu faturamento mensal apurado desde o início de suas atividades, o que for mais vantajoso.

BANCOS

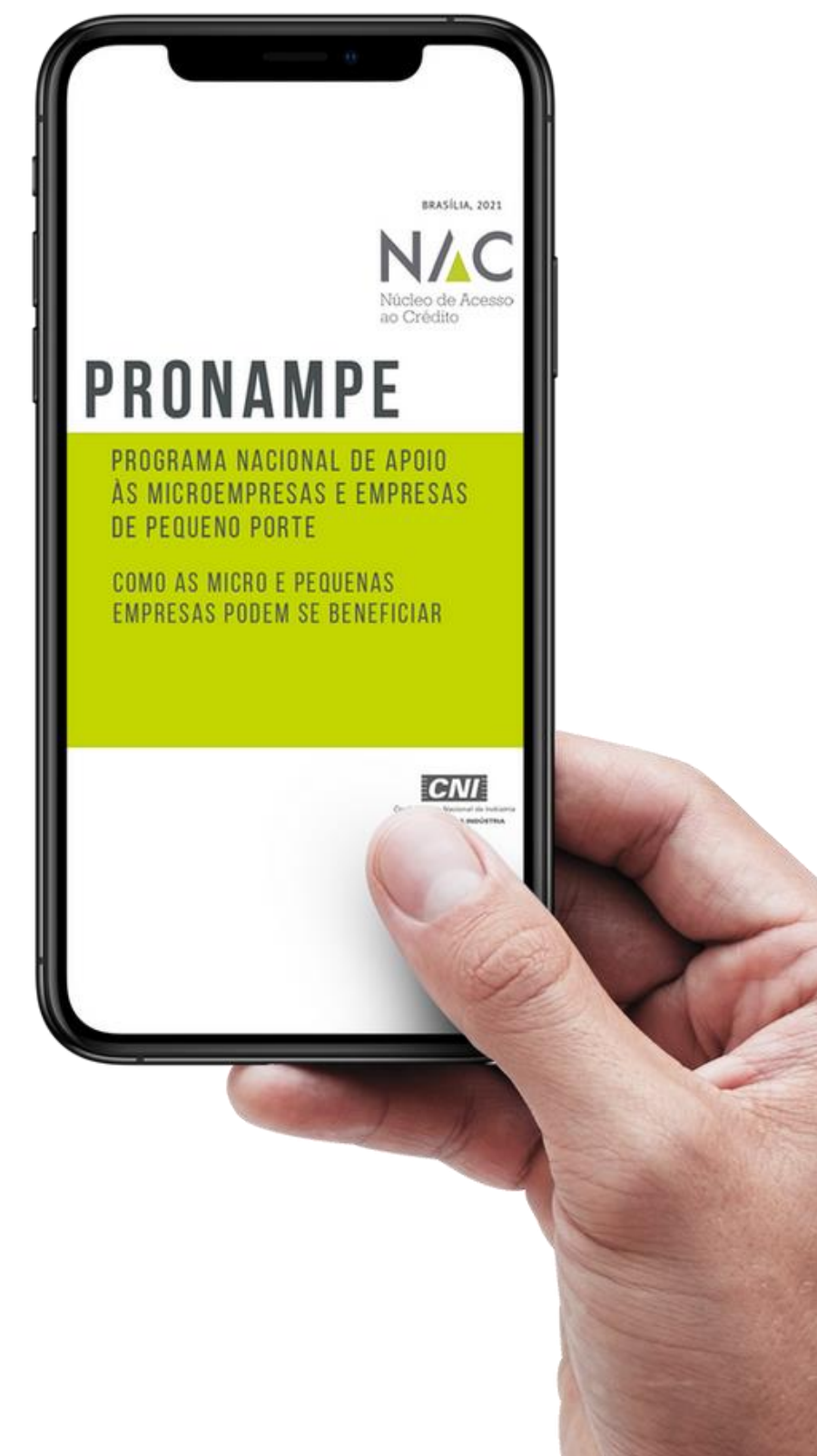
BB, Caixa, BNB, Banco da Amazônia, Bancos Estaduais, Agências de Fomento, Cooperativas de Crédito, Bancos Cooperados, Instituições Integrantes do Sistema de Pagamentos Brasileiro, Fintechs, OSCIP de Crédito e demais autorizadas pelo BACEN

- ✓ **SELIC: 10,50 % a.a.**
- ✓ **Complemento: Até 6% a.a.**
- ✓ **Prazo: até 72 meses**
- ✓ **Garantia: 100% de garantia pelo FGO**
- ✓ **Público: Empresas com faturamento anual de até 4,8 milhões**



Para as **mulheres empreendedoras**, o limite do empréstimo será de até 50% da receita bruta anual do ano anterior à contratação e o prazo para pagamento do empréstimo é de 72 meses.

Esses limites e prazos, que antes eram concedidos apenas para empresas que tivessem o selo “Emprega + Mulher”, agora, além de serem concedidos a empresas que possuem esse selo, também abrangem empresas que possuem uma mulher como sócia majoritária ou administradora.



PROCRED 360

PÚBLICO ALVO

MEI e Microempresas com faturamento de até R\$ 360 mil reais.

GARANTIAS

pode contar com garantia prestada pelo FGO, limitada a 100% do valor de cada operação garantida.

PRAZO

72 meses
Incluindo carência de até 12 meses

LIMITE

Até 30% da receita bruta anual informada pela Receita Federal limitado a R\$ 150 mil por CNPJ, conforme a capacidade de pagamento (calculada com base na receita anual no exercício do ano anterior).

Empresas que tenham menos de um ano de funcionamento, o limite do empréstimo corresponderá até 50% do seu capital social ou até 30% da média de seu faturamento mensal apurado desde o início de suas atividades, o que for mais vantajoso.

BANCOS

BB, Caixa, BNB, Banco da Amazônia, Bancos Estaduais, Agências de Fomento, Cooperativas de Crédito, Bancos Cooperados, Instituições Integrantes do Sistema de Pagamentos Brasileiro, Fintechs, OSCIP de Crédito e demais autorizadas pelo BACEN

MP nº 1.213/2024

- ✔ Para empresas que tenham como **sócia majoritária ou sócia-administradora uma mulher**:
 - até 50% da receita bruta anual calculada com base no exercício anterior ao da contratação, nas empresas que tenham menos de um ano de funcionamento, o limite do financiamento corresponderá a até 50% do seu capital social ou a até 50% de 12 vezes a média da sua receita bruta mensal apurada no período, desde o início de suas atividades, o que for mais vantajoso.
- ✔ A taxa de juros: Selic + até 5% a.a.
- ✔ Os bancos que participam do Procred 360 utilizarão seus próprios recursos para conceder empréstimos aos clientes.
- ✔ A MP nº 1.213 de 2024, que criou o Programa Acredita, perdeu a validade no dia 20 de agosto. Desde então, os bancos não realizam mais as operações do ProCred 360 e do Desenrola Pequeno Negócio. No entanto, o Projeto de Lei (PL) nº 1.725 de 2024, que contém o mesmo conteúdo da MP, está em tramitação no Congresso Nacional e, se aprovado, poderá restabelecer essas operações.

Outras linhas de financiamento

CAPITAL DE GIRO



MICROCRÉDITO



**MÁQUINAS E
EQUIPAMENTOS**



PAINÉIS SOLARES



CAMINHÕES





Nova Indústria Brasil

NIB

Plano Mais Produção - P+P

NAC Núcleo
de Acesso
ao Crédito

CNI Confederação
Nacional
da Indústria

Linhas de Financiamento NIB

Saiba Mais

NAC Núcleo de Acesso ao Crédito

MISSÕES	ÁREAS PRIORITÁRIAS	FINANCIAMENTO REEMBOLSÁVEL	OBSERVAÇÕES
1 CADEIAS AGROINDUSTRIAIS SUSTENTÁVEIS E DIGITAIS PARA A SEGURANÇA ALIMENTAR, NUTRICIONAL E ENERGÉTICA	EQUIPAMENTOS PARA AGRICULTURA DE PRECISÃO MÁQUINAS AGRÍCOLAS PARA A GRANDE PRODUÇÃO E PARA A AGRICULTURA FAMILIAR BIOFERTILIZANTES	<ul style="list-style-type: none">PROGRAMA BNDES MAIS INOVAÇÃOBNDES FINAME MÁQUINAS E EQUIPAMENTOSPROGRAMA FUNDO CLIMA*BNDES FINAME BAIXO CARBONOBNDES CRÉDITO RURAL + PROGRAMAS PLANO SAFRABNDES FINAME MÁQUINAS 4.0BNDES FINAME SERVIÇOS 4.0FINEP MAIS INOVAÇÃO	<ul style="list-style-type: none">BNDES FINAME - AQUISIÇÃO DE MÁQUINAS E EQUIPAMENTOS.BNDES PEQUENAS E MÉDIAS EMPRESAS - CAPITAL DE GIROBNDES AUTOMÁTICO - PROJETOS DE INVESTIMENTOPLANO SAFRA E A LINHA BNDES CRÉDITO RURAL - SETOR AGROPECUÁRIO
2 COMPLEXO ECONÔMICO INDUSTRIAL DA SAÚDE RESILIENTE PARA REDUZIR AS VULNERABILIDADES DO SUS E AMPLIAR O ACESSO À SAÚDE	FÁRMACOS, MEDICAMENTOS E TERAPIAS AVANÇADAS VACINAS, SOROS E HEMODERIVADOS DISPOSITIVOS MÉDICOS TECNOLOGIAS DA INFORMAÇÃO E CONECTIVIDADE	<ul style="list-style-type: none">PROGRAMA BNDES MAIS INOVAÇÃOBNDES FINAME MÁQUINAS E EQUIPAMENTOSPROGRAMA FUNDO CLIMA*BNDES FINAME MÁQUINAS 4.0BNDES FINAME SERVIÇOS 4.0FINEP MAIS INOVAÇÃO	<ul style="list-style-type: none">BNDES - *PROGRAMA FUNDO CLIMA: PREVISÃO DE ABERTURA NO PRIMEIRO SEMESTRE DE 2024
3 INFRAESTRUTURA, SANEAMENTO E MOBILIDADE SUSTENTÁVEIS PARA A INTEGRAÇÃO PRODUTIVA E O BEM-ESTAR NAS CIDADES	ELETROMOBILIDADE CADEIA PRODUTIVA DA BATERIA CONSTRUÇÃO CIVIL DIGITAL E DE BAIXO CARBONO INDÚSTRIA METROFERROVIÁRIA	<ul style="list-style-type: none">PROGRAMA BNDES MAIS INOVAÇÃOBNDES FINAME MÁQUINAS E EQUIPAMENTOSPROGRAMA FUNDO CLIMA*BNDES FINAME BAIXO CARBONOBNDES FINAME MÁQUINAS 4.0BNDES FINAME SERVIÇOS 4.0FINEP MAIS INOVAÇÃO	<ul style="list-style-type: none">FINEP - PARA PROJETOS ABAIXO DE R\$ 15 MILHÕES, É DISPONIBILIZADA A LINHA FINEP INOVACRED

Linhas de Financiamento NIB

Saiba Mais

NAC Núcleo de Acesso ao Crédito

MISSÕES	ÁREAS PRIORITÁRIAS	FINANCIAMENTO REEMBOLSÁVEL	OBSERVAÇÕES
4 TRANSFORMAÇÃO DIGITAL DA INDÚSTRIA PARA AMPLIAR A PRODUTIVIDADE	INDÚSTRIA 4.0 PRODUTOS DIGITAIS SEMICONDUCTORES	<ul style="list-style-type: none">PROGRAMA BNDES MAIS INOVAÇÃOBNDES FINAME MÁQUINAS E EQUIPAMENTOSBNDES FINAME MÁQUINAS 4.0BNDES FINAME SERVIÇOS 4.0FINEP MAIS INOVAÇÃO	<ul style="list-style-type: none">BNDES - LINHAS FINAME - AQUISIÇÃO DE MÁQUINAS E EQUIPAMENTOS.BNDES PEQUENAS E MÉDIAS EMPRESAS - CAPITAL DE GIROBNDES AUTOMÁTICO - PROJETOS DE INVESTIMENTOPLANO SAFRA E A LINHA BNDES CRÉDITO RURAL - SETOR AGROPECUÁRIO
5 BIOECONOMIA, DESCARBONIZAÇÃO E TRANSIÇÃO E SEGURANÇA ENERGÉTICA PARA GARANTIR OS RECURSOS PARA AS GERAÇÕES FUTURAS	BIOENERGIA EQUIPAMENTOS PARA A GERAÇÃO DE ENERGIA RENOVÁVEL COSMÉTICOS	<ul style="list-style-type: none">PROGRAMA BNDES MAIS INOVAÇÃOBNDES FINAME MÁQUINAS E EQUIPAMENTOSPROGRAMA FUNDO CLIMA*BNDES FINAME BAIXO CARBONOBNDES FINAME MÁQUINAS 4.0BNDES FINAME SERVIÇOSFINEP MAIS INOVAÇÃO	<ul style="list-style-type: none">BNDES - *PROGRAMA FUNDO CLIMA: PREVISÃO DE ABERTURA NO PRIMEIRO SEMESTRE DE 2024
6 TECNOLOGIAS DE INTERESSE PARA A SOBERANIA DE DEFESAS NACIONAIS	ENERGIA NUCLEAR SISTEMA DE COMUNICAÇÃO E SENSORIAMENTO SISTEMA DE PROPULSÃO VEÍCULOS AUTÔNOMOS E REMOTAMENTE CONTROLADOS	<ul style="list-style-type: none">PROGRAMA BNDES MAIS INOVAÇÃOBNDES FINAME MÁQUINAS E EQUIPAMENTOSBNDES FINAME MÁQUINAS 4.0BNDES FINAME SERVIÇOS 4.0FINEP MAIS INOVAÇÃO	<ul style="list-style-type: none">FINEP - PARA PROJETOS ABAIXO DE 15 MILHÕES É DISPONIBILIZADA A LINHA FINEP INOVACRED

Aprovações BNDES P+P | 2023 + 2024 (até 31/07/2024)

BNDES

R\$ 130,9 bilhões

Porte	R\$ Bilhões	% do total
Micro	3.2	2,4
Pequena	19.3	14,8
Média	40.1	30,6
Grande	68,3	52,2

MPE
47,8%

Fonte: [BNDES](#)

Aprovações BNDES P+P | 2023 + 2024 (até 31/07/2024)

BNDES

R\$ 130,91 bilhões

Região	R\$ Bilhões	% do total
Norte	4,6	3,5
Nordeste	10,6	8,1
Centro-oeste	18,9	14,4
Sudeste	63,2	48,3
Sul	33,6	25,7

Eixo	R\$ Bilhões	% do total
Produtividade	98,5	67,7
Exportação	23,1	15,9
Inovação	7,4	5,1
Verde	1,8	1,2

Fonte: [BNDES](#)

Aprovações BNDES P+P | 2023 + 2024 (até 31/07/2024)

Região Norte

ESTADOS	TOTAL (R\$)	% TOTAL NACIONAL	MICRO (R\$)	PEQUENA (R\$)	MÉDIA (R\$)	GRANDE (R\$)
AC	71.085.745	0,05%	3.087.472	21.216.646	46.181.627	600.000
AM	672.218.526	0,51%	4.868.837	14.025.673	249.088.599	404.235.417
AP	93.246.697	0,07%	34.443	4.949.392	87.318.612	944.250
PA	1.712.957.688	1,31%	39.138.291	373.133.842	1.027.735.427	272.950.128
RO	603.038.281	0,46%	36.777.572	192.064.456	321.610.138	52.586.115
RR	122.999.058	0,09%	5.505.143	40.781.463	76.712.452	-
TO	1.367.288.292	1,04%	75.267.027	243.997.716	692.021.000	356.002.549

Fonte: [BNDES](#)

Aprovações BNDES P+P | 2023 + 2024 (até 31/07/2024)

Região Nordeste

ESTADOS	TOTAL (R\$)	% TOTAL NACIONAL	MICRO (R\$)	PEQUENA (R\$)	MÉDIA (R\$)	GRANDE (R\$)
AL	315.180.344	0,24%	3.940.544	18.402.893	89.501.184	203.335.723
BA	3.995.071.564	3,05%	130.561.939	312.402.660	1.545.831.141	2.006.275.824
CE	1.878.800.613	1,43%	30.870.916	52.433.695	440.183.470	1.355.312.532
MA	2.130.548.611	1,63%	74.054.796	397.067.782	896.860.863	762.565.170
PB	378.046.210	0,29%	9.009.325	30.596.268	211.508.212	126.932.405
PE	1.144.199.807	0,87%	15.972.184	217.591.388	326.131.477	584.504.758
PI	336.563.175	0,26%	8.449.920	66.609.910	215.236.253	46.267.092
RN	237.881.393	0,18%	8.102.431	23.821.516	136.390.566	69.566.880
SE	196.135.086	0,15%	28.727.151	49.586.134	95.664.503	22.157.298

Fonte: [BNDES](#)

Aprovações BNDES P+P | 2023 + 2024 (até 31/07/2024)

Região Sudeste

ESTADOS	TOTAL (R\$)	% TOTAL NACIONAL	MICRO (R\$)	PEQUENA (R\$)	MÉDIA (R\$)	GRANDE (R\$)
ES	2.264.288.788	1,73%	101.674.404	252.613.181	695.639.190	1.214.362.013
MG	13.914.933.620	10,63%	474.190.177	1.857.845.173	5.414.549.464	6.168.348.806
RJ	1.896.072.240	1,45%	23.010.748	86.973.090	659.343.230	1.126.745.172
SP	45.154.471.576	34,49%	378.872.348	6.331.376.072	6.784.860.241	31.659.362.915

Região Sul

ESTADOS	TOTAL (R\$)	% TOTAL NACIONAL	MICRO (R\$)	PEQUENA (R\$)	MÉDIA (R\$)	GRANDE (R\$)
PR	11.787.648.521	9%	587.904.037	3.132.375.579	3.044.573.981	5.022.794.924
RS	11.517.962.041	8,80%	502.367.357	2.055.853.599	4.252.351.646	4.707.389.439
SC	10.283.890.679	7,85%	409.208.369	1.119.906.998	3.432.918.402	5.321.857.210

Fonte: [BNDES](#)

Aprovações BNDES P+P | 2023 + 2024 (até 31/07/2024)

Região Centro-oeste

ESTADOS	TOTAL (R\$)	% TOTAL NACIONAL	MICRO (R\$)	PEQUENA (R\$)	MÉDIA (R\$)	GRANDE (R\$)
DF	404.682.826	0,31%	4.632.000	31.903.826	295.986.358	72.160.642
GO	4.799.737.636	3,67%	90.951.689	787.206.397	2.356.877.577	1.564.701.973
MS	4.309.685.872	3,29%	67.187.483	452.034.978	1.036.982.777	2.753.480.634
MT	9.344.373.500	7,14%	87.712.501	1.314.937.883	5.621.500.432	2.320.222.684

Fonte: [BNDES](#)

Recursos Aprovados NIB

BNDES (Até 31/07/2024)

R\$ 130,9 bilhões

FINEP (Até 12/08/2024)

R\$ 14,7 bilhões

42,5%

**do total de R\$ 342,7 bilhões
previsto na NIB (2023-2026)**



Desembolsos BNDES 2024

NAC Núcleo
de Acesso
ao Crédito

CNI Confederação
Nacional
da Indústria

Desembolsos BNDES | 2024 (até 30/06/2024)

R\$ 49,3 bilhões

16,5 %
Crescimento real em
relação ao 1º
semestre de 2023

Setores

Setores	R\$ Milhões	% do total	Variação Real 2023/2024
Agropecuária	9.809	19,9	34,8%
Indústria	11.234	22,8	18,3%
Infraestrutura	18.623	37,8	2,8%
Comércio e Serviços	9.635	19,5	29,3%

Fonte: [BNDES](#)

Desembolsos BNDES | 2024 (até 30/06/2024)

R\$ 49,3 bilhões

16,5 %
Crescimento real em
relação ao 1º
semestre de 2023

Região

Região	R\$ Milhões	% do total
Sudeste	19.622	39,8
Sul	14.556	29,5
Nordeste	6.810	13,8
Centro-oeste	5.317	10,8
Norte	2.997	6,1

Porte

Porte	R\$ Milhões	% do total
Micro	3.237	6,6
Pequena	5.633	11,4
Média	13.579	27,5
Grande	26.852	54,5

Fonte: [BNDES](#)

Desembolsos BNDES | 2024 (até 30/06/2024)

Região Norte

ESTADOS	TOTAL (R\$ MILHÕES)	% TOTAL NACIONAL	MICRO (R\$ MILHÕES)	PEQUENA (R\$ MILHÕES)	MÉDIA (R\$ MILHÕES)	GRANDE (R\$ MILHÕES)
AC	104	0,2%	4	15	21	63
AM	221	0,4%	3	8	117	92
AP	76	0,2%	0,2	2	44	31
PA	1.822	3,7%	9	75	231	1.507
RO	322	0,7%	57	110	110	45
RR	33	0,1%	0,3	12	21	0,2
TO	419	0,8%	5	54	158	202

Fonte: [BNDES](#)

Desembolsos BNDES | 2024 (até 30/06/2024)

Região Nordeste

ESTADOS	TOTAL (R\$ MILHÕES)	% TOTAL NACIONAL	MICRO (R\$ MILHÕES)	PEQUENA (R\$ MILHÕES)	MÉDIA (R\$ MILHÕES)	GRANDE (R\$ MILHÕES)
AL	503	1%	2	8	38	454
BA	3.324	7,4%	46	124	538	2.917
CE	542	1,1%	12	27	131	372
MA	441	0,9%	13	118	202	107
PB	263	0,5%	2	14	56	190
PE	345	0,7%	9	32	104	199
PI	179	0,4%	4	25	53	97
RN	769	1,6%	2	11	27	729
SE	144	0,3%	12	11	40	80

Fonte: [BNDES](#)

Desembolsos BNDES | 2024 (até 30/06/2024)

Região Sudeste

ESTADOS	TOTAL (R\$ MILHÕES)	% TOTAL NACIONAL	MICRO (R\$ MILHÕES)	PEQUENA (R\$ MILHÕES)	MÉDIA (R\$ MILHÕES)	GRANDE (R\$ MILHÕES)
ES	1.238	2,5%	195	173	283	587
MG	6.096	12,4%	219	691	3.184	2.001
RJ	1.419	2,9%	15	80	216	1.109
SP	10.869	22%	93	401	2.356	8.019

Região Sul

ESTADOS	TOTAL (R\$ MILHÕES)	% TOTAL NACIONAL	MICRO (R\$ MILHÕES)	PEQUENA (R\$ MILHÕES)	MÉDIA (R\$ MILHÕES)	GRANDE (R\$ MILHÕES)
PR	5.201	10,5%	762	967	915	2.557
RS	4.137	8,4%	842	872	965	1.458
SC	5.218	10,6%	700	918	1.246	2.354

Fonte: [BNDES](#)

Desembolsos BNDES | 2024 (até 30/06/2024)

Região Centro-oeste

ESTADOS	TOTAL (R\$ MILHÕES)	% TOTAL NACIONAL	MICRO (R\$ MILHÕES)	PEQUENA (R\$ MILHÕES)	MÉDIA (R\$ MILHÕES)	GRANDE (R\$ MILHÕES)
DF	175	0,4%	3	22	115	34
GO	1.106	2,2%	31	218	529	327
MS	735	1,5%	40	130	239	315
MT	3.311	6,7%	155	514	1.639	1.003

Fonte: [BNDES](#)



Contratações

PEAC FGI e Pronampe

NAC Núcleo
de Acesso
ao Crédito

CNI Confederação
Nacional
da Indústria

PEAC-FGI 2ª FASE | Porte

2022-2024 (até 31/07/2024)

Porte	Valor do Crédito (R\$)	Valor do Crédito (% do total)	Nº de Operações	Nº de Operações (% do total)
Micro	1.962.287.663,00	2,64	39.840	20,72
Pequena	12.982.632.972,98	17,45	87.070	45,27
Média	59.470.665.900,36	79,92	65.412	34,01
Total	74.415.586.536,34		192.322	

Fonte: [BNDES](#) | Consulta em: 29/08/2024

PEAC-FGI 2ª FASE | Região

2022-2024 (até 31/07/2024)

Região	Valor Contratado (R\$)	Valor Contratado (% do total)	Nº de Operações R\$	Nº de Operações (% do total)
Sudeste	38.514.426.607,32	51,76	91.222	47,43
Sul	25.998.138.926,44	34,94	72.539	37,72
Nordeste	3.911.054.043,86	5,26	10.484	5,45
Centro-oeste	3.565.945.321,14	4,79	11.138	5,79
Norte	2.426.021.637,58	3,26	6.939	3,61
Total	74.415.586.536,34		192.322	

Fonte: [BNDES](#) | Consulta em: 29/08/2024

PEAC-FGI 2ª FASE | UF 2022-2024 (até 31/07/2024)

UF	Valor do Crédito (R\$)	Valor do Crédito (% do total)	Nº de Operações	Nº de Operações (% do total)
AC	185.563.901,98	0,25	600	0,31
AL	547.983.643,30	0,74	1.384	0,72
AM	991.487.529,94	1,33	1.621	0,84
AP	159.013.086,97	0,21	445	0,23
BA	2.760.553.426,95	3,71	8.418	4,38
CE	1.692.474.092,30	2,27	4.955	2,58
DF	921.494.059,66	1,24	2.411	1,25
ES	1.490.189.650,66	2,00	4.549	2,37
GO	2.186.916.147,08	2,94	6.450	3,35
MA	832.467.535,66	1,12	2.543	1,32
MG	7.618.397.001,88	10,24	23.120	12,02
MS	828.432.241,71	1,11	2.118	1,10
MT	1.890.603.164,58	2,54	5.131	2,67
PA	1.196.638.674,77	1,61	3.424	1,78
PB	803.653.470,17	1,08	2.491	1,30
PE	1.964.652.535,96	2,64	4.860	2,53
PI	439.634.664,65	0,59	1.555	0,81
PR	7.154.320.044,33	9,61	18.441	9,59
RJ	4.269.927.175,18	5,74	11.729	6,10
RN	656.060.130,78	0,88	1.763	0,92
RO	287.523.600,31	0,39	1.289	0,67
RR	110.415.989,55	0,15	358	0,19
RS	5.477.376.866,74	7,36	16.945	8,81
SC	4.694.269.875,86	6,31	13.896	7,23
SE	453.952.434,78	0,61	1.470	0,76
SP	24.494.997.165,30	32,92	49.519	25,75
TO	306.588.425,29	0,41	837	0,44

Fonte: [BNDES](#) | Consulta em: 29/08/2024

Contratações Pronampe | Público-alvo

2020-2024 (até 29/08/2024)

Público-alvo	Empresas	Empresas (% do total)	Nº Operações	Nº Operações (% do total)	Valor Contratado R\$	Valor Contratado (% do total)	Valor Médio R\$	Inadimplência
Microempresa	791.617	49,338	990.306	46,007	39.160.957.250,70	24,952	39.544,30	7,5%
Pequena Empresa	770.979	48,062	1.119.264	51,998	116.976.230.531,95	74,532	104.511,74	8,6%
MEI	41.543	2,590	42.932	1,995	810.303.311,73	0,516	18.874,11	6,1%
Profissional Liberal	109	0,007	113	0,005	4.227.182,46	0,003	37.408,69	6,8%
Total Geral	1.604.139		2.152.502		156.947.491.094,38		72.912,12	8,3%

2024 (até 29/08/2024)

Público-alvo	Empresas	Empresas (% do total)	Nº Operações	Nº Operações (% do total)	Valor Contratado R\$	Valor Contratado (% do total)	Valor Médio R\$	Inadimplência
Microempresa	170.590	50,534	179.030	50,411	6.651.887.375,24	27,777	37.115,15	0,1%
Pequena Empresa	153.271	45,403	162.222	45,678	17.006.521.564,75	71,015	104.834,87	0,1%
MEI	13.697	4,057	13.869	3,905	288.509.825,91	1,205	20.802,50	1,0%
Profissional Liberal	19	0,006	19	0,005	906.663,31	0,004	47.719,12	3,8%
Total Geral	337.577		355.140		23.947.825.429,21		67.432,07	0,1%

Contratações Pronampe | Região

2020-2024 (até 29/08/2024)

Região	Quantidade	Quantidade (% do total)	Valor Contratado R\$	Valor Contratado (% do total)
Sudeste	915.848	42,55	67.135.408.019,87	42,77
Sul	563.921	26,20	39.048.634.690,80	24,88
Nordeste	355.707	16,52	26.519.212.839,24	16,90
Centro-oeste	204.807	9,51	15.620.813.340,38	9,95
Norte	112.332	5,22	8.627.649.386,54	5,50
Total	2.152.615		156.951.718.276,83	

2024 (até 29/08/2024)

Região	Quantidade	Quantidade (% do total)	Valor Contratado R\$	Valor Contratado (% do total)
Sudeste	143.355	40,37	9.362.949.565,07	42,77
Sul	96.163	27,08	6.981.195.474,23	24,88
Nordeste	62.958	17,73	4.094.770.004,25	16,90
Centro-oeste	31.703	8,93	2.111.501.282,90	9,95
Norte	20.961	5,90	1.397.409.102,76	5,50
Total	355.140		23.947.825.429,21	

Contratações Pronampe | UF

2020-2024 (até 29/08/2024)

UF	Quantidade	Quantidade (% do total)	Valor Contratado R\$	Valor Contratado (% do total)
AC	6.098	0,28	R\$ 461.079.269,35	0,29
AL	15.917	0,74	R\$ 1.177.081.268,51	0,75
AM	17.054	0,79	R\$ 1.371.757.178,83	0,87
AP	4.668	0,22	R\$ 400.959.748,20	0,26
BA	109.596	5,09	R\$ 7.916.920.606,53	5,04
CE	56.094	2,61	R\$ 4.244.103.845,93	2,70
DF	32.693	1,52	R\$ 2.786.022.948,85	1,78
ES	58.472	2,72	R\$ 3.902.199.369,95	2,49
GO	85.516	3,97	R\$ 6.362.882.235,85	4,05
MA	33.275	1,55	R\$ 2.604.721.450,51	1,66
MG	243.700	11,32	R\$ 17.112.750.096,65	10,90
MS	32.967	1,53	R\$ 2.343.268.898,25	1,49
MT	53.631	2,49	R\$ 4.128.639.257,43	2,63
PA	44.837	2,08	R\$ 3.453.086.676,87	2,20
PB	26.679	1,24	R\$ 1.972.324.491,58	1,26
PE	54.526	2,53	R\$ 4.186.429.451,20	2,67
PI	22.534	1,05	R\$ 1.670.330.035,47	1,06
PR	195.904	9,10	R\$ 13.570.855.373,89	8,65
RJ	120.528	5,60	R\$ 9.486.353.999,07	6,04
RN	24.001	1,11	R\$ 1.733.793.185,09	1,10
RO	19.075	0,89	R\$ 1.409.337.080,72	0,90
RR	4.096	0,19	R\$ 323.820.952,64	0,21
RS	227.280	10,56	R\$ 15.360.102.468,77	9,79
SC	140.737	6,54	R\$ 10.117.676.848,14	6,45
SE	13.085	0,61	R\$ 1.013.508.504,42	0,65
SP	493.148	22,91	R\$ 36.634.104.554,20	23,34
TO	16.504	0,77	R\$ 1.207.608.479,93	0,77

2024 (até 29/08/2024)

UF	Quantidade	Quantidade (% do total)	Valor Contratado R\$	Valor Contratado (% do total)
AC	1.024	0,29	R\$ 67.053.877,07	0,28
AL	2.714	0,76	R\$ 179.076.539,09	0,75
AM	3.639	1,02	R\$ 258.115.761,93	1,08
AP	970	0,27	R\$ 83.941.943,37	0,35
BA	19.784	5,57	R\$ 1.242.596.264,33	5,19
CE	10.095	2,84	R\$ 673.409.002,84	2,81
DF	4.827	1,36	R\$ 370.030.584,38	1,55
ES	7.366	2,07	R\$ 448.245.688,45	1,87
GO	14.078	3,96	R\$ 916.921.931,39	3,83
MA	6.563	1,85	R\$ 448.302.999,69	1,87
MG	35.831	10,09	R\$ 2.229.530.046,10	9,31
MS	4.900	1,38	R\$ 298.599.059,72	1,25
MT	7.898	2,22	R\$ 525.949.707,41	2,20
PA	8.557	2,41	R\$ 567.693.484,19	2,37
PB	4.612	1,30	R\$ 288.587.964,35	1,21
PE	9.300	2,62	R\$ 615.701.855,79	2,57
PI	3.826	1,08	R\$ 250.145.388,41	1,04
PR	27.768	7,82	R\$ 1.710.678.943,60	7,14
RJ	17.918	5,05	R\$ 1.248.509.360,62	5,21
RN	3.855	1,09	R\$ 245.252.499,91	1,02
RO	2.896	0,82	R\$ 188.906.712,90	0,79
RR	643	0,18	R\$ 41.753.844,40	0,17
RS	50.471	14,21	R\$ 4.054.683.919,37	16,93
SC	17.924	5,05	R\$ 1.215.832.611,26	5,08
SE	2.209	0,62	R\$ 151.697.489,84	0,63
SP	82.240	23,16	R\$ 5.436.664.469,90	22,70
TO	3.232	0,91	R\$ 189.943.478,90	0,79



Contratações FINEP

NAC

Núcleo
de Acesso
ao Crédito

CNI *Confederação
Nacional
da Indústria*

Contratações Finep | 2024 (até 16/08/2024)

Instrumento de Financiamento

Instrumento	Valor (R\$ Milhões)	Nº de Projetos
Crédito Descentralizado	1.528,55	479
Crédito Direto	6.908,72	80
Não Reembolsável a Empresas	3,0	1
Não Reembolsável a ICTs	243,71	91
Subvenção Descentralizada	12,68	1
Subvenção Direta	401,50	75
Total	8.487,79	727

Fonte: [Finep](#)

Contratações Finep | 2024 (até 16/08/2024)

Porte

Porte da Empresa	Valor (R\$ Milhões)	Valor (% do total)	Nº de Projetos	Nº de Projetos (% do total)
Grande Empresa (Superior a R\$ 300 MM)	6.046	71%	79	11%
Média Empresa II (Superior a R\$ 16 MM até R\$ 300 MM)	823	10%	76	10%
Média Empresa I (Superior a R\$ 16 MM)	564	7%	132	18%
Micro Empresa e Pequeno Porte (até R\$ 4,8MM)	491	6%	242	33%
Pequena Empresa (Superior a R\$ 4,8 MM até R\$ 16,00 MM)	252	3%	92	13%
ICT	251	2,3%	92	13%
Não Informado	62	0,7%	14	2%
Total	8.488	100	727	100%

Fonte: [Finep](#)

Contratações Finep | 2024 (até 16/08/2024)

Região

Região	Valor Contratado (R\$ milhões)	Valor Contratado (% do total)	Nº de Projetos	Nº de Projetos (% do total)
Sudeste	4.234,45	46,54	212	28,23
Sul	4.432,37	48,72	465	61,92
Nordeste	179,11	1,97	36	4,79
Centro-oeste	153,84	1,69	26	3,46
Norte	98,30	1,08	12	1,60
Total	9.098,07		751	

Fonte: [Finep](#)



Contratações FUNDOS CONSTITUCIONAIS

NAC Núcleo
de Acesso
ao Crédito

CNI Confederação
Nacional
da Indústria

Contratações FCO | 2024 (Janeiro - Junho)

Programa e UF

CONTRATAÇÕES FCO POR PROGRAMA E UF (R\$ Mil)					
PROGRAMAS	DF	GO	MS	MT	TOTAL
Empresarial	337.269	758.949	478.339	740.286	2.314.843
Energia Elétrica PF	46	281	8.730	68	9.125
Rural	280.434	965.603	901.272	1.241.969	3.389.279
TOTAL	617.750	1.724.833	1.388.341	1.982.322	5.713.247

Porte e UF

CONTRATAÇÕES FCO POR PORTE E UF (R\$ Mil)					
PORTE	DF	GO	MS	MT	TOTAL
Grande e Médio	184.501	277.453	344.525	494.852	1.301.330
Pequeno e Mini/Micro	433.203	1.447.09	1.035.08	1.487.40	4.402.791
Pessoa Física	46	282	8.730	68	9.125
TOTAL	617.750	1.724.833	1.388.341	1.982.322	5.713.247

Contratações FNE | 2024 (Janeiro a Junho)

Porte

PORTE DO BENEFICIÁRIO	Nº OPERAÇÕES	VALOR R\$
Crediamigo	412.122	2.298.907.069,82
Grande	153	4.693.648.376,48
Médio I	1987	1.888.744.527,28
Médio II	482	1.578.988.183,26
Microempresa	3.886	1.359.424.497,43
Miniprodutor	4.088	645.879.159,09
Pequeno	14.162	3.252.971.425,52
Pequeno-Médio	2.796	2.031.724.840,73
Pessoa Física	3.349	96.005.467,05
Pronaf	393.833	5.165.902.000,27
TOTAL	836.858	23.012.195.546,23

Fonte: [Banco do Nordeste do Brasil](#) | Consulta em: 02/09/2024

Contratações FNE | 2024 (Janeiro a Junho)

UF

UF	Quantidade	Quantidade (% do total)	Valor Contratado (R\$ Bilhões)	Valor Contratado (% do total)
AL	34.884	4,17	1.41	6,11
BA	165.704	19,80	5.41	23,58
CE	180.614	21,58	4.32	18,78
ES	2.649	0,32	0.32	1,31
MA	79.073	9,45	2.12	9,17
MG	64.130	7,66	1.87	8,30
PB	64.308	7,68	1.40	6,11
PE	81.542	9,74	1.93	8,30
PI	88.146	10,53	1.93	8,30
RN	43.714	5,22	1.26	5,68
SE	32.094	3,84	1.04	4,37

Fonte: [Banco do Nordeste do Brasil](#) | Consulta em: 02/09/2024

Contratações FNE | 2024 (Janeiro a Junho)

Setor e UF

CONTRATAÇÕES FNE (R\$ mil)						
SETOR	AL	BA	CE	ES	MA	MG
Agrícola	162.972	1.506.109	198.828	79.878	490.782	233.461
Agroindústria	42.934	39.097	5.045	13.511	14.969	2.891
Comércio	164.601	659.854	807.983	41.684	483.618	169.034
Industrial	36.216	147.073	192.895	112.624	62.433	38.117
Infraestrutura	572.034	1.159.216	1.975.577	17.411	24.261	760.890
Pecuária	297.723	1.156.108	609.165	20.818	834.024	549.717
Serviços	130.307	707.702	536.515	38.451	214.778	113.083
TOTAL	1.406.787	5.375.159	4.326.008	324.377	2.124.865	1.867.193

Fonte: [Banco do Nordeste do Brasil](#) | Consulta em: 02/09/2024

Contratações FNE | 2024 (Janeiro a Junho)

Setor e UF (continuação)

CONTRATAÇÕES FNE (R\$ Mil)

SETOR	PB	PE	PI	RN	SE
Agrícola	73.032	287.058	635.219	59.385	457.625
Agroindústria	62.721	45.497	21.064	35.536	22.160
Comércio	257.975	352.750	343.018	265.294	162.863
Industrial	65.602	134.158	54.331	75.639	107.223
Infraestrutura		149.403	42.708	288.505	22.835
Pecuária	443.069	625.095	605.671	296.367	159.547
Serviços	496.322	332.601	224.809	235.030	111.700
TOTAL	1.398.721	1.926.562	1.926.820	1.255.756	1.043.953

Fonte: [Banco do Nordeste do Brasil](#) | Consulta em: 02/09/2024

Contratações FNO | 2024 (até 30/04/2024)

Estado

ESTADOS	R\$ CONTRATADO
Amapá	R\$ 40,7 milhões
Roraima	R\$ 95,6 milhões
Acre	R\$ 308,3 milhões
Amazonas	R\$ 726,9 milhões
Tocantins	R\$ 754,4 milhões
Rondônia	R\$ 950,6 milhões
Pará	R\$ 1,059 bilhão

Programas

PROGRAMAS	R\$ CONTRATADO
Rural	R\$ 2,078 bilhões
Empresarial	R\$ 855,8 milhões
Infraestrutura	R\$ 711,8 milhões
Pronaf	R\$ 288,3 milhões
FIES	R\$ 1,5 milhão


Finalidade

FINALIDADE	R\$ CONTRATADO	%
Custeio Capital de Giro	R\$ 1,07 bilhão	47%
Investimento	R\$ 1,864 bilhão	53%

R\$ 3,935 bilhões

Fonte: [Banco da Amazônia](#) | Consulta em: 02/09/2024

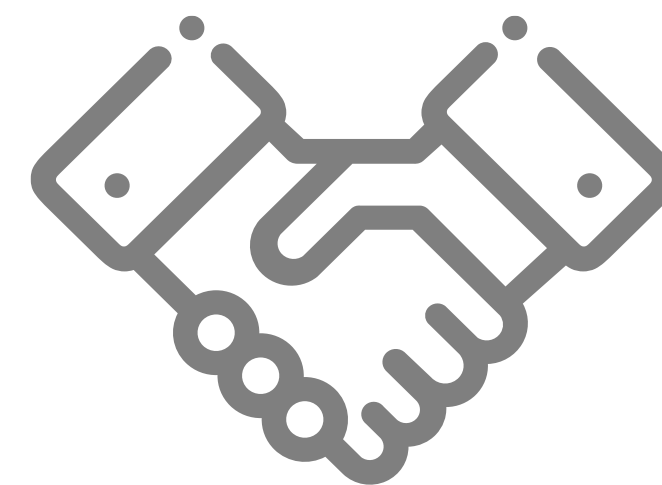
COMO O **NAC** APOIA AS INDÚSTRIAS



**Serviços de
Atendimento aos
Empresários**



**Conteúdo
Educativo e
Informativo**



Parceiros

Superintendência de Economia
Rede de Núcleos de Acesso ao Crédito
nac@cni.com.br
(61) 3317-8989

CNI *Confederação
Nacional
da Indústria*